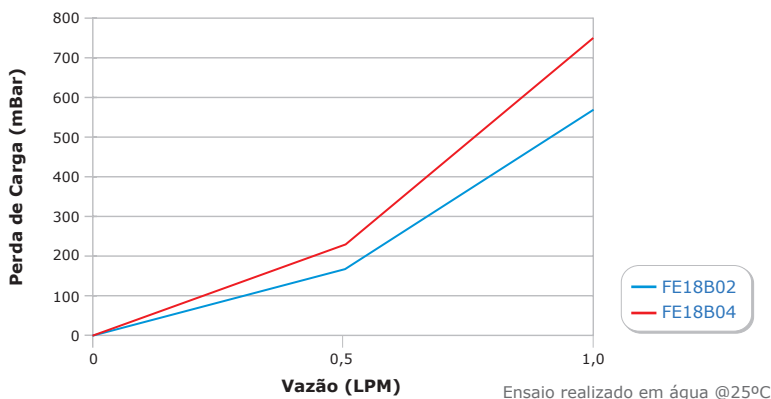
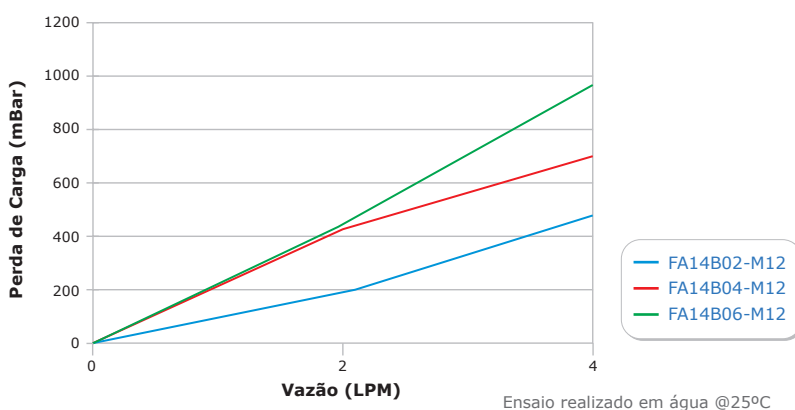


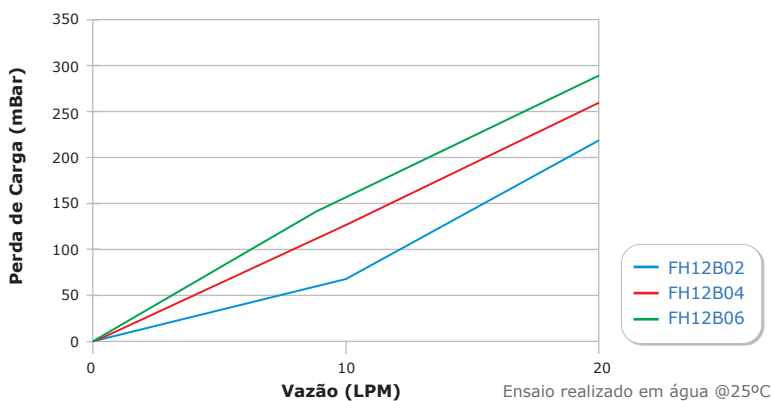
**Série FE18 (Conexão G 1/8")**



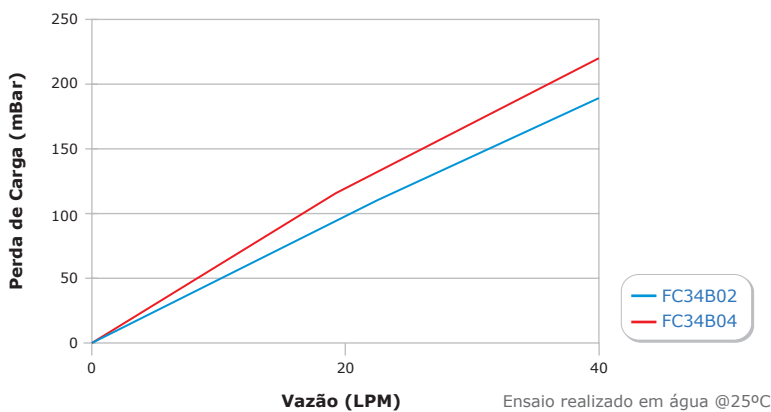
**Série FA14-M12 (Conexão G 1/4")**



**Série FH12 (Conexão G 1/2")**



**Série FC34 (Conexão G 3/4")**



sensor de fluxo | chave de fluxo | fluxostato | detecção de vazão | supervisão de refrigeração | supervisão de lubrificação

 **Clique e Confira:**

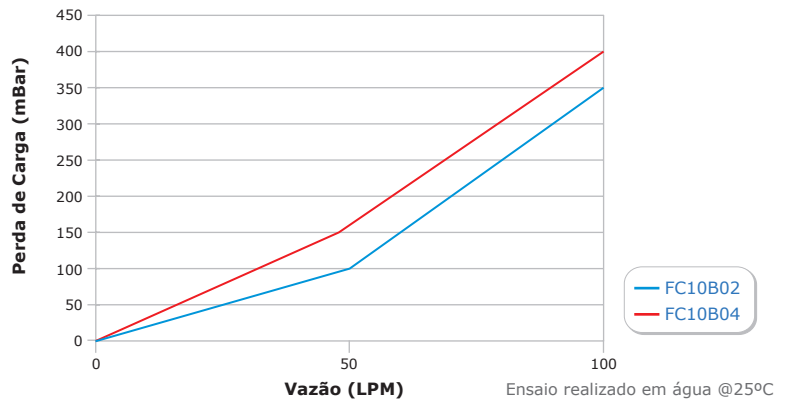
[Modelos e Preços](#) | [Folhetos Técnicos](#) | [Vídeos de Funcionamento](#)

Sensores de Fluxo e Sensores de Nível para líquidos.

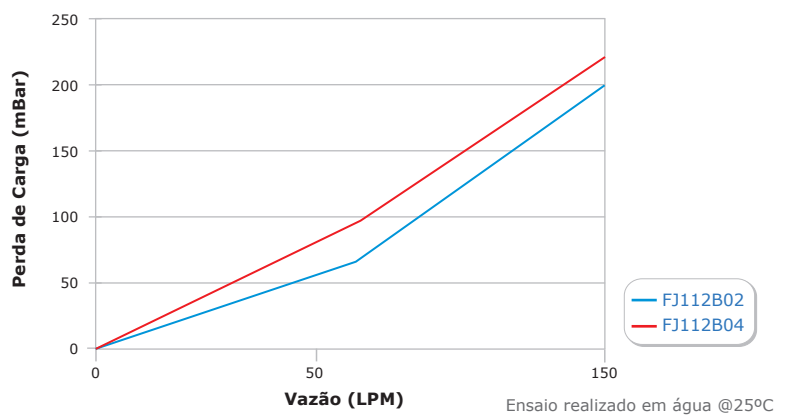
Simplifique.



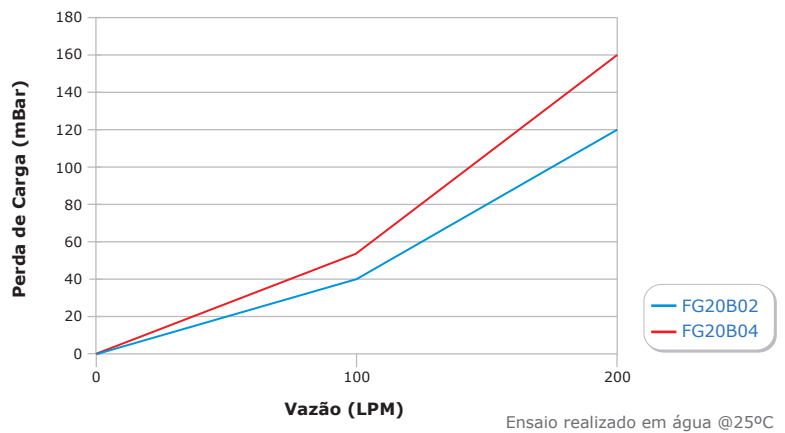
### Série FC10 (Conexão G 1")



### Série FJ112 (Conexão G 1 1/2")



### Série FG20 (Conexão G 2")



#### Links Úteis:

- » [Sensores de Fluxo para Controle de Vazão em Tubulações](#)
- » [Guia de Seleção de Sensores de Fluxo](#)
- » [Como Funciona: Sensores de Fluxo](#)

sensor de fluxo | chave de fluxo | fluxostato | detecção de vazão | supervisão de refrigeração | supervisão de lubrificação

**Clique e Confira:**

[Modelos e Preços](#) | [Folhetos Técnicos](#) | [Vídeos de Funcionamento](#)

Sensores de Fluxo e Sensores de Nível para líquidos.

Simplifique.